


СОГЛАСОВАНО

Заместитель начальника управления по образованию и науке администрации г.Сочи
(Должность лица, утверждающего документ)

М.П. 

УТВЕРЖДАЮ

Директор МОБУ ООШ №81
(Должность лица, утверждающего документ)


М.П.  20 г.

Е.В. Лопина
(ФИО)

**ПЛАН
ФИНАНСОВО-ХОЗЯЙСТВЕННОЙ ДЕЯТЕЛЬНОСТИ
НА 2019 ГОД И ПЛАНОВЫЙ ПЕРИОД 2020 И 2021 ГОДЫ**
от " " 20 г.

Наименование учреждения: Муниципальное общеобразовательное бюджетное учреждение основная общеобразовательная школа № 81 г. Сочи
Реквизиты учреждения: ИНН 2318021574 КПП 231801001
Наименование органа, осуществляющего функции и полномочия учредителя: Управление по образованию и науке администрации г.Сочи
Адрес фактического местонахождения: 354234, Краснодарский край, г. Сочи, с. Волковка, ул. Космическая, д.1
Единица измерения: руб. (с точностью до двух знаков после запятой - 0,00)

	КОДЫ
Форма по ОКУД	
Дата	
по ОКПО	43626572
по Реестру	
Дата изменений	
по ОКТМО	3726000231
Глава по БК	
по ОКЕИ	383
по ОКВ	

Таблица № 1

Показатели финансового состояния учреждения

муниципальное общеобразовательное бюджетное учреждение основная общеобразовательная школа №81 г. Сочи

(наименование учреждения)
на 01 января 2018 г.

(на последнюю отчетную дату, предшествующую дате составления)

Наименование показателя	Сумма, руб.
I. Нефинансовые активы, всего:	167 153 793,65
из них:	
Общая балансовая стоимость недвижимого имущества, всего	155 313 361,64
в том числе:	
остаточная стоимость недвижимого муниципального имущества	149 993 194,30
Общая балансовая стоимость движимого муниципального имущества, всего	11 842 432,01
в том числе:	
Общая балансовая стоимость особо ценного движимого имущества	7 945 240,29
в том числе:	
остаточная стоимость особо ценного движимого имущества	2 367 793,43
II. Финансовые активы, всего	
из них:	
денежные средства учреждения, всего	
в том числе:	
денежные средства на счетах	
денежные средства учреждения, размещенные на депозиты в кредитной организации	
иные финансовые инструменты	
дебиторская задолженность по доходам	
дебиторская задолженность по расходам	10 071,72
III. Обязательства, всего	
из них:	
долговые обязательства	
кредиторская задолженность	66 462,58
в том числе:	
просроченная кредиторская задолженность	



Главный бухгалтер
тел

Т.А. Иванова
(расшифровка подписи)

Итого по плану на текущий период и по плану на учредителей
Муниципальное бюджетное учреждение "Центр государственного образования лиц с ЗС" (далее - учреждение)
(далее - бюджет)

Таблица № 1.1.1

Код бюджетной классификации	Код строки	Код вида расходов	Код функционала	Итого фактически исполнено, руб. (с учетом изданий, оказаний, услуг)						
				4	5	6	7	8	9	10
400	X									
400	X			28 533 000,00	8 087 500,00	17 226 000,00	1 927 300,00	4 300 200,00		
220	X			28 533 000,00	8 087 500,00	17 226 000,00	1 927 300,00	4 300 200,00		
230	X			28 533 000,00	8 087 500,00	17 226 000,00	1 927 300,00	4 300 200,00		
230	X			21 376 500,00	5 047 000,00	14 752 000,00	1 527 200,00	3 072 200,00		
230	X			21 376 500,00	5 047 000,00	14 752 000,00	1 527 200,00	3 072 200,00		
230	X			31 874 500,00	2 040 500,00	16 790 000,00	1 927 200,00	3 072 200,00		
230	X			36 416 500,00	1 979 000,00	12 868 000,00	1 480 200,00	3 072 200,00		
230	X			1 800,00		1 800,00				
230	X			4 997 000,00	427 500,00	3 047 200,00	447 000,00	1 010 300,00		
230	X			3 709 000,00	3 709 000,00					
230	X			3 709 000,00	3 709 000,00					
230	X			3 709 000,00	3 709 000,00					
230	X			2 500 200,00						
230	X									
230	X									
230	X			2 440 000,00	2 371 200,00	376 800,00				
230	X			244 000,00		244 000,00				
230	X			1 700 000,00		1 700 000,00				
230	X			554 000,00	544 000,00	10 000,00				
230	X			143 000,00	40 000,00	127 000,00				
230	X			1 08 000,00		118 000,00				
230	X			246 000,00	246 000,00	44 000,00				
400	X									

Подпись руководителя учреждения: 
 Подпись главного бухгалтера: 
 Подпись: Т.А. Пашкина (руководитель учреждения)

Подпись и печать заместителя главного учредителя
 Местное бюджетное учреждение «Центр занятости населения администрации города Железнодорожного Московской области»
 от 2020 г.

Таблица № 3.1.1

Наименование показателя	Код статьи	Код подстатьи	Объем финансирования областного бюджета (с учетом межбюджетных трансфертов) в 2020 г.						
			Всего на финансовое обеспечение выполнения государственного задания	Субсидии на финансовое обеспечение выполнения государственного задания	Субсидии на осуществление капитальных вложений в объекты государственной собственности	Субсидии на осуществление капитальных вложений в объекты муниципальной собственности	Субсидии на осуществление капитальных вложений в объекты государственной собственности	Субсидии на осуществление капитальных вложений в объекты муниципальной собственности	Субсидии на осуществление капитальных вложений в объекты муниципальной собственности
1	2	3	4	5	6	7	8	9	10
Остаток средств на начало года, руб.	000	А							
Исполнение, руб.	100	А	28 513 800,00	8 627 500,00	17 226 000,00	1 027 200,00	640 200,00		
Данные по состоянию на 31.07.2020	120	А01	28 513 800,00	8 627 500,00	17 226 000,00	1 027 200,00	640 200,00		
Всего на финансовое обеспечение выполнения государственного задания, руб.	130	А	28 513 800,00	8 627 500,00	17 226 000,00	1 027 200,00	640 200,00		
Из них: субсидии на осуществление капитальных вложений в объекты государственной собственности	210	А01	21 376 500,00	2 027 000,00	18 792 000,00	1 027 200,00	640 200,00		
Из них: субсидии на осуществление капитальных вложений в объекты муниципальной собственности	211	А01.010	21 376 500,00	2 027 000,00	18 792 000,00	1 027 200,00	640 200,00		
Из них: субсидии на осуществление капитальных вложений в объекты муниципальной собственности	212	А01.011	18 416 000,00	1 379 500,00	17 063 100,00	1 000 500,00	400 700,00		
Из них: субсидии на осуществление капитальных вложений в объекты муниципальной собственности	213	А01.012	1 000,00		1 900,00				
Из них: субсидии на осуществление капитальных вложений в объекты муниципальной собственности	214	А01.013	4 959 500,00	477 500,00	2 800 200,00	427 000,00	140 500,00		
Из них: субсидии на осуществление капитальных вложений в объекты муниципальной собственности	216	А01.016	2 708 200,00	3 780 000,00					
Из них: субсидии на осуществление капитальных вложений в объекты муниципальной собственности	218	А01.018	2 708 200,00	3 780 000,00					
Из них: субсидии на осуществление капитальных вложений в объекты муниципальной собственности	219	А01.019	2 708 200,00	3 780 000,00					
Из них: субсидии на осуществление капитальных вложений в объекты муниципальной собственности	222	А01.022							
Из них: субсидии на осуществление капитальных вложений в объекты муниципальной собственности	223	А01.023							
Из них: субсидии на осуществление капитальных вложений в объекты муниципальной собственности	202	А04	3 140 000,00	2 871 200,00	376 800,00				
Из них: субсидии на осуществление капитальных вложений в объекты муниципальной собственности	204	А04	244 400,00		244 400,00				
Из них: субсидии на осуществление капитальных вложений в объекты муниципальной собственности	205	А04							
Из них: субсидии на осуществление капитальных вложений в объекты муниципальной собственности	206	А04	1 760 000,00		1 760 000,00				
Из них: субсидии на осуществление капитальных вложений в объекты муниципальной собственности	208	А04	554 000,00		544 000,00				
Из них: субсидии на осуществление капитальных вложений в объекты муниципальной собственности	209	А04	183 400,00		183 400,00				
Из них: субсидии на осуществление капитальных вложений в объекты муниципальной собственности	220	А04	110 000,00		110 000,00				
Из них: субсидии на осуществление капитальных вложений в объекты муниципальной собственности	232	А04	588 400,00		588 400,00				
Из них: субсидии на осуществление капитальных вложений в объекты муниципальной собственности	300	А							

Подпись и печать заместителя главного учредителя
 Местное бюджетное учреждение «Центр занятости населения администрации города Железнодорожного Московской области»
 от 2020 г.

Индекс по исполнению в объеме расходов
Муниципальное образование городское «Сургут» (Муниципальное образование №25), Сургут
(Муниципальное образование №25)

Таблица № 2.1.1

Наименование показателя	Код по классификации	Итого	Объем финансирования областного бюджета (исполнение по 2013 году) по разделу - 0404 в млн. руб.							
			Всего по финансовым обязательствам	Субсидии на финансирование капитальных вложений	Субсидии на финансирование выполнения государственных функций	Субсидии на финансирование выполнения государственных функций (за исключением расходов на приобретение имущества)	Субсидии на финансирование выполнения государственных функций (за исключением расходов на приобретение имущества)	Субсидии на финансирование выполнения государственных функций (за исключением расходов на приобретение имущества)	Субсидии на финансирование выполнения государственных функций (за исключением расходов на приобретение имущества)	Субсидии на финансирование выполнения государственных функций (за исключением расходов на приобретение имущества)
1	2	3	4	5	6	7	8	9	10	
Общая сумма по разделу	0401	X								
Итого по разделу:	100	X	28 552 900,00	8 627 500,00	17 228 000,00	1 927 200,00	6 802 200,00			
Показатели выполнения работ:	130	130	28 552 900,00	8 627 500,00	17 228 000,00	1 927 200,00	6 802 200,00			
Выполнено по разделу, плану:	130	X	28 552 900,00	8 627 500,00	17 228 000,00	1 927 200,00	6 802 200,00			
Итого по разделу в соответствии с планом:	210	100	28 552 900,00	8 627 500,00	17 228 000,00	1 927 200,00	6 802 200,00			
Итого по разделу в соответствии с планом по подразделу:	311	111,120	21 274 700,00	2 677 000,00	10 754 500,00	1 027 200,00	6 802 200,00			
Итого по разделу в соответствии с планом по подразделу:	312	111	14 116 900,00	1 574 000,00	12 365 000,00	1 400 000,00	481 000,00			
Итого по разделу в соответствии с планом по подразделу:	313	112	1 500,00		1 800,00					
Итого по разделу в соответствии с планом по подразделу:	315	170	4 577 000,00	477 000,00	1 902 200,00	497 000,00	148 700,00			
Итого по разделу в соответствии с планом по подразделу:	320	010	3 700 000,00	3 700 000,00						
Итого по разделу в соответствии с планом по подразделу:	330	030	3 700 000,00	3 700 000,00						
Итого по разделу в соответствии с планом по подразделу:	331	031	3 700 000,00	3 700 000,00						
Итого по разделу в соответствии с планом по подразделу:	332	032								
Итого по разделу в соответствии с планом по подразделу:	333	033								
Итого по разделу в соответствии с планом по подразделу:	340	240	2 418 000,00	2 418 000,00	170 000,00					
Итого по разделу в соответствии с планом по подразделу:	344	244	2 418 000,00	2 418 000,00	170 000,00					
Итого по разделу в соответствии с планом по подразделу:	345	245								
Итого по разделу в соответствии с планом по подразделу:	346	246	1 700 000,00	1 700 000,00						
Итого по разделу в соответствии с планом по подразделу:	348	244	354 000,00	354 000,00	10 000,00					
Итого по разделу в соответствии с планом по подразделу:	349	244	183 000,00	183 000,00	22 000,00					
Итого по разделу в соответствии с планом по подразделу:	350	244	130 000,00	130 000,00	18 000,00					
Итого по разделу в соответствии с планом по подразделу:	352	244	300 000,00	300 000,00	81 000,00					
Итого по разделу в соответствии с планом по подразделу:	900	X								

Генеральный директор ООО «Сургутгазпром» (подпись) _____
 Т.А. Букина (подпись)

Итого по разделу «Образование» (сумма показателей, отраженных в строках 01-09)
в тысячах рублей

Код	Наименование показателя	Единица измерения	2014	2015	2016	2017	2018	2019	2020	2021	2022	2023	2024	2025	2026	2027	2028	2029	2030	Итого		
																				2014	2015	
01	Образование дошкольное	млн руб.	184	184	184	184	184	184	184	184	184	184	184	184	184	184	184	184	184	184	184	184
02	Образование начальное общее	млн руб.	184	184	184	184	184	184	184	184	184	184	184	184	184	184	184	184	184	184	184	184
03	Образование основное общее	млн руб.	184	184	184	184	184	184	184	184	184	184	184	184	184	184	184	184	184	184	184	184
04	Образование среднее общее	млн руб.	184	184	184	184	184	184	184	184	184	184	184	184	184	184	184	184	184	184	184	184
05	Образование среднее профессиональное	млн руб.	184	184	184	184	184	184	184	184	184	184	184	184	184	184	184	184	184	184	184	184
06	Образование высшего	млн руб.	184	184	184	184	184	184	184	184	184	184	184	184	184	184	184	184	184	184	184	184
07	Образование дополнительное	млн руб.	184	184	184	184	184	184	184	184	184	184	184	184	184	184	184	184	184	184	184	184
08	Образование в сфере культуры и искусства	млн руб.	184	184	184	184	184	184	184	184	184	184	184	184	184	184	184	184	184	184	184	184
09	Образование в сфере физической культуры и спорта	млн руб.	184	184	184	184	184	184	184	184	184	184	184	184	184	184	184	184	184	184	184	184
10	Итого по разделу «Образование»	млн руб.	184	184	184	184	184	184	184	184	184	184	184	184	184	184	184	184	184	184	184	184

Подпись ответственного за достоверность информации:

 И.И. Иванов
 Подпись ответственного за достоверность информации:
 Г.Г. Петров

Показатели по поступлениям и выплатам учреждения

Муниципальное общеобразовательное бюджетное учреждение основная общеобразовательная школа № 81 г. Сочи

(наименование учреждения)
на 2019 год

Наименование показателя	Код строки	Код по бюджетной классификации Российской Федерации	Объем финансового обеспечения, руб. (с точностью до двух знаков после запятой - 0,00)					
			Всего	Субсидии на финансовое обеспечение выполнения государственного задания	Субсидии, предоставляемые в соответствии с абзацем вторым пункта 1 статьи 78.1 Бюджетного кодекса Российской Федерации		Поступления от оказания услуг (выполнения работ) на платной основе и от иной приносящей доход деятельности	
					всего	из них гранты		
1	2	3	4	5	6	9	10	
Остаток средств на начало года, всего:	001	X	6 215,00				6 215,00	
Поступления, всего:	100	X	33 867 700,00	28 533 800,00	1 442 200,00		3 891 700,00	
Доходы от оказания услуг, работ	120	130	32 425 500,00	28 533 800,00	X		3 891 700,00	
Иные субсидии, представленные из бюджета	150	180	1 442 200,00	X	1 442 200,00		X	X
Выплаты по расходам, всего:	200	X	33 873 915,00	28 533 800,00	1 442 200,00		3 897 915,00	
В том числе на выплаты персоналу всего:	210	100	21 406 300,00	21 376 500,00	29 800,00			
Из них: оплата труда и начисления на выплаты по оплате труда, в т.ч.:	211	111,119	21 374 700,00	21 374 700,00				
Фонд оплаты труда	212	111	16 416 900,00	16 416 900,00				
Иные выплаты персоналу учреждений, за исключением фонда оплаты труда	213	112	31 600,00	1 800,00	29 800,00			
Взносы по обязательному социальному страхованию на выплаты по оплате труда работников и иные выплаты работникам учреждений	215	119	4 957 800,00	4 957 800,00				
Иные бюджетные ассигнования, в т.ч.:	226	800	3 709 300,00	3 709 300,00				
Уплату налогов, сборов и иных платежей, всего в т.ч.:	230	850	3 709 300,00	3 709 300,00				
Налог на имущество и земельный налог	231	851	3 709 300,00	3 709 300,00				
Уплата прочих налогов и сборов	232	852						
Уплата иных платежей	233	853						
Расходы на закупку товаров, работ, услуг, всего:	260	X	8 758 315,00	3 448 000,00	1 412 400,00		3 897 915,00	
Закупка товаров, работ, услуг в целях капитального ремонта муниципального имущества	261	243						
Прочая закупка товаров, работ и услуг для обеспечения муниципальных нужд, в т.ч.:	263	244	8 758 315,00	3 448 000,00	1 412 400,00		3 897 915,00	
Услуги связи	264	244	244 400,00	244 400,00				
Транспортные услуги	265	244						
Коммунальные услуги	266	244	1 850 000,00	1 760 900,00			89 100,00	
Работы, услуги по содержанию имущества	268	244	554 900,00	554 900,00				
Прочие работы, услуги	269	244	1 588 900,00	183 400,00	1 112 400,00		293 100,00	
Увеличение стоимости основных средств	270	244	418 000,00	118 000,00	300 000,00			
Увеличение стоимости материальных запасов	272	244	4 102 115,00	586 400,00			3 515 715,00	
Остаток средств на конец года	500	X						

* Примечание: при оформлении таблицы необходимо применять "Фильтр" "Не пустые строки", графы и строки при отсутствии заполненных показателей

Начальник планового отдела
тел.
(подпись)А.М.Шалхова
(расшифровка подписи)Главный бухгалтер
тел.
(подпись)Т.А.Нишова
(расшифровка подписи)

* * * 20__ г.

Показатели по поступлениям и выплатам учреждения
Муниципальное общеобразовательное бюджетное учреждение «Бюджетная общеобразовательная школа № 81 г. Сочи»
(наименование учреждения)
на 2020 год

Наименование показателя	Код строки	Код по бюджетной классификации Российской Федерации	Объем финансового обеспечения, руб. (с точностью до двух знаков после запятой - 0,00)				
			Всего	Субсидии на финансовое обеспечение выполнения государственного задания	Субсидии, предоставляемые в соответствии с абзацем вторым пункта 1 статьи 78.1 Бюджетного кодекса Российской Федерации	Поступления от оказания услуг (выполнения работ) на платной основе и от иной приносящей доход деятельности	
						всего	из них гранты
1	2	3	4	5	6	7	8
Остаток средств на начало года, всего:	001	X					
Поступления, всего:	100	X	32 425 500,00	28 533 800,00		3 891 700,00	
Возврат неиспользованных остатков субсидий прошлых лет в доход бюджета (-)	101	180					
Доходы от оказания услуг, работ	120	130	32 425 500,00	28 533 800,00	X	3 891 700,00	
Иные субсидии, предоставляемые из бюджета	150	180		X		X	X
Прочие доходы	160	180		X	X		
Выплаты по расходам, всего:	200	X	32 425 500,00	28 533 800,00		3 891 700,00	
В том числе на выплаты персоналу всего:	210	100	21 376 500,00	21 376 500,00			
Из них: оплата труда и начислений на выплаты по оплате труда, в т.ч.:	211	111, 119	21 374 700,00	21 374 700,00			
Фонд оплаты труда	212	111	16 416 900,00	16 416 900,00			
Иные выплаты персоналу учреждений, за исключением фонда оплаты труда	213	112	1 800,00	1 800,00			
Взносы по обязательному социальному страхованию на выплаты по оплате труда работников и иные выплаты работникам учреждений	215	119	4 957 800,00	4 957 800,00			
Иные бюджетные ассигнования, в т.ч.:	226	800	3 709 300,00	3 709 300,00			
Уплату налогов, сборов и иных платежей, всего в т.ч.:	230	850	3 709 300,00	3 709 300,00			
Налог на имущество и земельный налог	231	851	3 709 300,00	3 709 300,00			
Уплата прочих налогов и сборов	232	852					
Уплата иных платежей	233	853					
Расходы на закупку товаров, работ, услуг, всего	260	X	7 339 700,00	3 448 000,00		3 891 700,00	
Прочая закупка товаров, работ и услуг для обеспечения муниципальных нужд, в т.ч.:	263	244	7 339 700,00	3 448 000,00		3 891 700,00	
Услуги связи	264	244	244 400,00	244 400,00			
Транспортные услуги	265	244					
Коммунальные услуги	266	244	1 850 000,00	1 760 900,00		89 100,00	
Работы, услуги по содержанию имущества	268	244	554 900,00	554 900,00			
Прочие работы, услуги	269	244	476 500,00	183 400,00		293 100,00	
Увеличение стоимости основных средств	270	244	118 000,00	118 000,00			
Увеличение стоимости материальных запасов	272	244	4 095 900,00	3 86 400,00		3 509 500,00	
Остаток средств на конец года	500	X					

* Примечание: при оформлении таблицы необходимо применять "Фильтр" "Не пустые строки", графы и строки при отсутствии заполненных показателей

Начальник планового отдела
г.г.

Главный бухгалтер
г.г.


(подпись)


(подпись)

А.М.Шалазова
(расшифровка подписи)

Т.А.Иванова
(расшифровка подписи)

г. " " 20__ г.

Показатели по поступлениям и выплатам учреждения
Муниципальное общеобразовательное бюджетное учреждение основная общеобразовательная школа № 81 г. Сочи
 (наименование учреждения)
 на 2021 год

Наименование показателя	Код строки	Код по бюджетной классификации Российской Федерации	Объем финансового обеспечения, руб. (с точностью до двух знаков после запятой - 0,00)						
			Всего	Субсидии на финансовое обеспечение выполнения государственного задания	Субсидии, предоставляемые в соответствии с абзацем вторым пункта 1 статьи 78.1 Бюджетного кодекса Российской Федерации	Поступления от оказания услуг (выполнения работ) на платной основе и от иной приносящей доход деятельности		всего	из них гранты
						всего	из них гранты		
1	2	3	4	5	6	7	8	9	10
Остаток средств на начало года, всего:	001	X							
Поступления, всего:	100	X	32 425 500,00	28 533 800,00				3 891 700,00	
Доходы от оказания услуг, работ	120	130	32 425 500,00	28 533 800,00	X			3 891 700,00	
Иные субсидии, предоставленные из бюджета	150	180		X				X	X
Прочие доходы	160	180		X	X				
Выплаты по расходам, всего:	200	X	32 425 500,00	28 533 800,00				3 891 700,00	
В том числе на: выплаты персоналу, всего:	210	100	21 376 500,00	21 376 500,00					
Из них: оплата труда и начисления на выплаты по оплате труда, в т.ч.:	211	111,119	21 374 700,00	21 374 700,00					
Фонд оплаты труда	212	111	16 416 900,00	16 416 900,00					
Иные выплаты персоналу учреждений, за исключением фонда оплаты труда	213	112	1 800,00	1 800,00					
Взносы по обязательному социальному страхованию на выплаты по оплате труда работников и иные выплаты работникам учреждений	215	119	4 957 800,00	4 957 800,00					
Иные бюджетные ассигнования, в т.ч.:	220	800	3 709 300,00	3 709 300,00					
Уплату налогов, сборов и иных платежей, всего в т.ч.:	230	850	3 709 300,00	3 709 300,00					
Налог на имущество и земельный налог	231	851	3 709 300,00	3 709 300,00					
Уплата прочих налогов и сборов	232	852							
Уплата иных платежей	233	853							
Расходы на закупку товаров, работ, услуг, всего:	260	X	7 339 700,00	3 448 000,00				3 891 700,00	
Прочая закупка товаров, работ и услуг для обеспечения муниципальных нужд, в т.ч.:	263	244	7 339 700,00	3 448 000,00				3 891 700,00	
Услуги связи	264	244	244 400,00	244 400,00					
Транспортные услуги	265	244							
Коммунальные услуги	266	244	1 850 000,00	1 760 900,00				89 100,00	
Работы, услуги по содержанию имущества	268	244	554 900,00	554 900,00					
Прочие работы, услуги	269	244	476 500,00	183 400,00				293 100,00	
Увеличение стоимости основных средств	270	244	118 000,00	118 000,00					
Увеличение стоимости материальных запасов	272	244	4 095 900,00	586 400,00				3 509 500,00	
Остаток средств на конец года	500	X							

* Примечание: при оформлении таблицы необходимо применять "Фильтр" "Не пустые строки", графы и строки при отсутствии заполненных показателей.

Начальник планового отдела
тел.


(подпись)

А.М. Шкалова
(расшифровка подписи)

Главный бухгалтер
тел.


(подпись)

Т.А. Иванова
(расшифровка подписи)

Показатели выплат по расходам на закупку товаров, работ, услуг учреждения на 2019 год и плановый период 2020 и 2021 год

Муниципальное общеобразовательное бюджетное учреждение основная общеобразовательная школа № 81 г. Сочи

Наименование показателя	Код строки	Год начала закупки	Сумма выплат по расходам на закупку товаров, работ и услуг, руб (с точностью до двух знаков после запятой - 0,00)									
			всего на закупку			в том числе						
						в соответствии с Федеральным законом от 5 апреля 2013 г. № 44-ФЗ "О контрактной системе в сфере закупок товаров, работ, услуг для обеспечения государственных и муниципальных нужд"			в соответствии с Федеральным законом от 18 июля 2011 г. № 223-ФЗ "О закупках товаров, работ, услуг отдельными видами юридических лиц"			
			на 2019 г. очередной финансовый год	на 2020 г. 1-ый год планового	на 2021 г. 2-ой год планового	на 2019 г. очередной финансовый	на 2020 г. 1-ый год планового	на 2021 г. 2-ой год планового	на 2019 г. очередной финансовый	на 2020 г. 1-ый год планового	на 2021 г. 2-ой год планового	
1	2	3	4	5	6	7	8	9	10	11	12	
Выплаты по расходам на закупку товаров, работ, услуг всего:	0001	X	8 758 315,00	7 339 700,00	7 339 700,00	8 502 055,36	7 339 700,00	7 339 700,00	256 259,64			
в том числе:												
на оплату контрактов заключенных до начала очередного финансового года	1001	X	3 029 075,14			2 772 815,50			256 259,64			
Увеличение стоимости материальных запасов			3 029 075,14			2 772 815,50			256 259,64			
на закупку товаров работ, услуг по году начала закупки	2001		5 729 239,86			5 729 239,86						
Коммунальные услуги	2019		1 850 000,00			1 850 000,00						
Услуги связи	2019		244 400,00			244 400,00						
Транспортные услуги	2019											
Работы, услуги по содержанию имущества	2019		554 900,00			554 900,00						
Прочие работы, услуги	2019		1 588 900,00			1 388 900,00						
Увеличение стоимости основных средств	2019		418 000,00			418 000,00						
Увеличение стоимости материальных запасов	2019		1 073 039,86			1 073 039,86						
на закупку товаров работ, услуг по году начала закупки	2002			7 339 700,00			7 339 700,00					
Коммунальные услуги	2020			1 850 000,00			1 850 000,00					
Услуги связи	2020			244 400,00			244 400,00					
Транспортные услуги	2020											
Работы, услуги по содержанию имущества	2020			554 900,00			554 900,00					
Прочие работы, услуги	2020			476 500,00			476 500,00					
Увеличение стоимости основных средств	2020			118 000,00			118 000,00					
Увеличение стоимости материальных запасов	2020			4 095 900,00			4 095 900,00					
на закупку товаров работ, услуг по году начала закупки	2003				7 339 700,00			7 339 700,00				
Коммунальные услуги	2021				1 850 000,00			1 850 000,00				
Услуги связи	2021				244 400,00			244 400,00				
Транспортные услуги	2021											
Работы, услуги по содержанию имущества	2021				554 900,00			554 900,00				
Прочие работы, услуги	2021				476 500,00			476 500,00				
Увеличение стоимости основных средств	2021				118 000,00			118 000,00				
Увеличение стоимости материальных запасов	2021				4 095 900,00			4 095 900,00				

Должностное лицо, ответственное за формирование плана закупок



(расшифровка подписи)

тел.

Таблица 1.1

Расчеты (обновления) расходов на оплату труда (для образовательных организаций)
Муниципальное общеобразовательное бюджетное учреждение основная общеобразовательная школа № 81 г. Сочи
наименование учреждения
Субсидии на финансовое обеспечение выполнения муниципального задания
наименование источника финансового обеспечения
на 2019г.

№ п/п	Должность, группа должностей	Установлен-ная штатная численность, единиц	Количество педагогических часов на год	Фонд оплаты труда по тарификации на 1 месяц, тыс.руб.			Дополнительные выплаты, тыс. руб. *)	Увеличение ФОТ, тыс. руб. **)	Фонд оплаты труда в год (без начислений), тыс. руб.	Среднемесячная з/плата на 1 штатную должность, руб.	
				в том числе:							
				Всего	по должности (ому окладу)	по выплатам компенсационного характера					по выплатам стимулирующего характера
1	2	3	3.1	4	5	6	7	8	9	10 = гр.4 x12+ гр.8+гр.9	11
1	Руководитель учреждения, заместитель руководителя	2,00		72,95	38,32		34,63			875,45	36 477,00
2	Заместитель руководителя по экономическим вопросам, главный бухгалтер	0,00		0,00	0,00		0,00			0,00	0,00
3	Руководители структурных подразделений (зав. отделением, зав. отделом)			0,00						0,00	0,00
4	Педагогические работники	9,75		185,79	84,63	21,17	79,99		439,50	2 668,98	22 811,79
5	Преподаватели (списочного состава)	20,25	333,00	572,45	358,93	26,17	187,25		1 126,09	7 995,53	22 026,25
6	Преподаватели (внешние совместители)			0,00						0,00	0,00
7	Учебно-вспомогательный и обслуживающий персонал	34,00		372,55	185,78	11,50	175,28		406,30	4 876,95	11 953,30
Итого:		76,00		1 203,75	667,66	58,84	477,25	0,00	1 971,89	16 416,90	

* на оплату лиц, замещающих уходящих в отпуск работников, за работу в ночное время, за работу в выходные и праздничные дни и т.д.

** в соответствии с Указом Президента РФ №597, на выплату стимулирующего характера за напряженные условия труда и качество работы

Начальник правового отдела

тел.

Главный бухгалтер

тел.


(подпись)

А.М. Нихалова
(расшифровка подписи)

Т.А. Иволнова

(расшифровка подписи)

Таблица 1.1

**Расчеты (обоснования) расходов на оплату труда (для образовательных организаций)
Муниципальное общеобразовательное бюджетное учреждение основная общеобразовательная школа № 8 Г.г. Сочи
наименование учреждения**

**Субсидии на финансовое обеспечение выполнения муниципального задания
наименование источника финансового обеспечения**

на 2020г.

№ п/п	Должность, группа должностей	Установлен ная штатная численность, единиц	Количество педагогичес ких часов на год	Фонд оплаты труда по тарификации на 1 месяц, тыс.руб.				Увеличение ФОТ, тыс. руб. **)	Фонд оплаты труда в год (без начислений), тыс. руб.	Среднемесячная заработная плата на 1 должность, руб.	
				Всего	по должности ому окладу	по выплатам компенсаци онного характера	по выплатам стимулиру ющего характера				Дополнител ьные выплаты, тыс. руб. #)
1	2	3	3.1	4	5	6	7	8	9	10 = гр.4 x12+ гр.8+гр.9	11
	Руководитель учреждения, 1 заместитель руководителя	2,00		72,95	38,32		34,63			873,43	36 477,00
	Заместитель руководителя по экономическим вопросам, 2 главный бухгалтер	0,00		0,00	0,00		0,00			0,00	0,00
	Руководители структурных подразделений (зав. отделением, 3 зав. отделом)			0,00						0,00	0,00
	4 Педагогические работники	9,75		183,79	84,63	21,17	79,99		439,50	2 668,98	22 811,79
	5 Преподаватели (списочного состава)	30,25	333,00	572,45	358,93	26,17	187,35		1 126,09	7 995,53	22 026,25
	6 Преподаватели (внеплановые)			0,00						0,00	0,00
	7 Учебно-вспомогательный и обслуживающий персонал	34,00		372,55	185,78	11,50	175,28		406,30	4 876,95	11 953,30
	Итого:	76,00		1 203,75	667,66	58,84	477,25	0,00	1 971,89	16 416,90	

* на оплату лиц, замещающих уходивших в отпуск работников, за работу в ночное время, за работу в выходные и праздничные дни и т.д.

** в соответствии с Указами Президента РФ №597, на выплату стимулирующего характера за напряженные условия труда и качество работы

Начальник шанового отдела

тел.

Главный бухгалтер

тел.

А.М. Шихахова

(расшифровка подписи)

Т.А.Иванова

(расшифровка подписи)


Таблица 1.1

**Расчеты (обоснования) расходов на оплату труда (для образовательных организаций)
Муниципальное общеобразовательное бюджетное учреждение «Основная общеобразовательная школа № 81 г. Сочи»
наименование учреждения**

№ п/п	Должность, группа должностей	Установлен ная платная численност ь, единиц	Количество педагогическ их часов на год	Фонд оплаты труда по тарификации на 1 мес.ц. тыс.руб.				Дополнител ьные выплаты, тыс.руб. *)	Увеличение ФОТ, тыс. руб. **)	Фонд оплаты труда в год (без начислений), тыс. руб.	Среднеме сячная з/плата на 1 платную должность, руб.
				в том числе:							
				Всего	по должности с/м.о.к.д.у	по выплатам компенсаци онного характера	по выплатам стимулиру ющего характера				
1	2	3	3.1	4	5	6	7	8	9	10 = гр.4 x12+ гр.8+гр.9	11
1	Руководитель учреждения, заместители руководителей	2,00		72,95	38,32		34,63			875,45	36 477,00
2	Заместитель-руководители по экономическим вопросам, главный бухгалтер	0,00		0,00	0,00		0,00			0,00	0,00
3	Руководители структурных подразделений (зав. отделением, зав. отделом)			0,00						0,00	0,00
4	Педагогические работники	9,75		185,79	84,63	21,17	79,99		439,50	2 668,98	22 811,79
5	Преподаватели (списочного состава)	30,25	333,00	572,45	358,93	26,17	187,35		1 126,09	7 995,53	22 026,25
6	Преподаватели (внешние совместители)			0,00						0,00	0,00
7	Учебно-вспомогательный и обслуживающий персонал	34,00		372,55	185,78	11,50	175,28		-406,30	4 876,95	11 953,30
Итого:		76,00		1 203,75	667,66	58,84	477,25	0,00	1 971,89	16 416,90	

* на оплату лиц, замещающих уходивших в отпуск работников, за работу в ночное время, за работу в выходные и праздничные дни и т.д.

** в соответствии с Указами Президента РФ №597; на выплаты стимулирующего характера за напряженные условия труда и качество работы


 (подпись)
 А.М. Шкалахова
 (расшифровка подписи)
 Т.А. Иванова
 (расшифровка подписи)

Начальник планового отдела
 тел.
 Главный бухгалтер
 тел.

Расчет (обоснование) расходов на оплату коммунальных услуг

Муниципальное общеобразовательное бюджетное учреждение основная общеобразовательная школа № 81 г. Сочи

(наименование учреждения)

на 2019 год

Субсидии на финансовое обеспечение выполнения муниципального задания

наименование источника финансирования

№ п/п	Наименование показателя	Размер потребления ресурсов	Тариф (с учетом НДС), руб.	Сумма, руб. (гр.3 x гр.4)
		3	4	5
1	Электроснабжение (кВт*час), всего	63 480,00	7,90	501 500,00
2	Теплоснабжение (Гкал), всего	323,06	3 104,72	1 003 000,00
3	Горячее водоснабжение (м.куб), всего			0,00
4	Холодное водоснабжение (м.куб), всего	574,00	33,15	19 000,00
5	Холодное водоснабжение (для нужд) ГВС (м.куб), всего	828,28	33,15	27 500,00
6	Водоотведение (м.куб), всего	481,00	42,38	20 400,00
7	Горячее водоснабжение ГВС (Гкал), всего	61,04	3 104,72	189 500,00
8	Ассенизация (м.куб), всего			0,00
9	Газ (включая транспортировку) (тыс.м.куб)			0,00
	Итого:	x	x	1 760 900,00

Начальник планового отдела
тел.

(подпись)
А.М. Шалахова
(расшифровка подписи)Главный бухгалтер
тел.

(подпись)
Т.А.Иванова
(расшифровка подписи)

Расчет (обоснование) расходов на оплату коммунальных услуг

Муниципальное общеобразовательное бюджетное учреждение основная общеобразовательная школа № 81 г. Сочи

(наименование учреждения)

на 2020 год

Субсидии на финансовое обеспечение выполнения муниципального задания

наименование источника финансирования

№ п/п	Наименование показателя	Размер потребления ресурсов	Тариф (с учетом НДС), руб.	Сумма, руб.	
				4	5
1	2	3			
1	Электроснабжение (КВт/час), всего	63 480,00	7,90		501 500,00
2	Теплоснабжение (Гкал), всего	323,06	3 104,72		1 003 000,00
3	Горячее водоснабжение (м.куб), всего				0,00
4	Холодное водоснабжение (м.куб), всего	574,00	33,15		19 000,00
5	Холодное водоснабжение (для нужд) ГВС (м.куб), всего	828,28	33,15		27 500,00
6	Водоотведение (м.куб), всего	481,00	42,38		20 400,00
7	Горячее водоснабжение ГВС (Гкал), всего	61,04	3 104,72		189 500,00
8	Ассенизация (м.куб), всего				0,00
9	Газ (включая транспортировку) (тыс.м.куб)				0,00
	Итого:	x	x		1 760 900,00

Начальник планового отдела
тел.

(подпись)
А.М. Шалахова
(расшифровка подписи)Главный бухгалтер
тел.

(подпись)
Т.А.Иванова
(расшифровка подписи)

Расчет (обоснование) расходов на оплату коммунальных услуг

Муниципальное общеобразовательное бюджетное учреждение основная общеобразовательная школа № 81 г. Сочи

(наименование учреждения)
на 2021 год
Субсидии на финансовое обеспечение выполнения муниципального задания

наименование источника финансового обеспечения

№ п/п	Наименование показателя	Размер потребления ресурсов	Тариф (с учетом НДС), руб.	Сумма, руб.	
				гр.3 x гр.4	гр.5
1	2	3	4	5	5
1	Электроснабжение (КВт/час), всего	63 480,00	7,90		501 500,00
2	Теплоснабжение (Гкал), всего	323,06	3 104,72		1 003 000,00
3	Горячее водоснабжение (м.куб), всего				0,00
4	Холодное водоснабжение (м.куб), всего	574,00	33,15		19 000,00
5	Холодное водоснабжение (для нужд) ГВС (м.куб), всего	828,28	33,15		27 500,00
6	Водоотведение (м.куб), всего	481,00	42,38		20 400,00
7	Горячее водоснабжение ГВС (Гкал), всего	61,04	3 104,72		189 500,00
8	Ассенизация (м.куб), всего				0,00
9	Газ (включая транспортировку) (тыс.м.куб)				0,00
	Итого:	x	x		1 760 900,00

Начальник планового отдела
тел.

А.М. Шхалахова
(расшифровка подписи)

Главный бухгалтер
тел.

Т.А.Иванова
(расшифровка подписи)

Расчет (обоснование) расходов на оплату коммунальных услуг

Муниципальное общеобразовательное бюджетное учреждение основная общеобразовательная школа № 81 г. Сочи

(наименование учреждения)

на 2019 год

Поступления от оказания услуг (выполнения работ) на платной основе и иной приносящей доход деятельности

наименование источника финансового обеспечения

№ п/п	Наименование показателя	Размер потребления ресурсов	Тариф (с учетом НДС), руб.	Сумма, руб. (гр.3 x гр.4)
	2	3	4	5
1	Электроснабжение (кВт/час), всего	11 278,48	7,90	89 100,00
2	Теплоснабжение (Гкал), всего			0,00
3	Горячее водоснабжение (м.куб), всего			0,00
4	Холодное водоснабжение (м.куб), всего			0,00
5	Холодное водоснабжение (для нужд) ГВС (м.куб), всего			0,00
6	Водоотведение (м.куб), всего			0,00
7	Горячее водоснабжение ГВС (Гкал), всего			0,00
8	Ассенизация (м.куб), всего			0,00
9	Газ (включая транспортировку) (тыс.м.куб)			0,00
	Итого:	x	x	89 100,00

Руководитель финансово-хозяйственной службы
тел.

(подпись)
А.М. Шалахова
(расшифровка подписи)Главный бухгалтер
тел.

(подпись)
Т.А.Иванова
(расшифровка подписи)

Расчет (обоснование) расходов на оплату коммунальных услуг

Муниципальное общеобразовательное бюджетное учреждение основная общеобразовательная школа № 81 г. Сочи

(наименование учреждения)
на 2020 год
Поступления от оказания услуг (выполнения работ) на платной основе и от иной приносящей доход деятельности

наименование источника финансового обеспечения

№ п/п	Наименование показателя	Размер потребления ресурсов	Тариф (с учетом НДС), руб.	Сумма, руб. (гр.3 x гр.4)
1	2	3	4	5
1	Электроснабжение (КВт/час), всего	11 278,48	7,90	89 100,00
2	Теплоснабжение (Гкал), всего			0,00
3	Горячее водоснабжение (м.куб), всего			0,00
4	Холодное водоснабжение (м.куб), всего			0,00
5	Холодное водоснабжение (для нужд) ГВС (м.куб), всего			0,00
6	Водоотведение (м.куб), всего			0,00
7	Горячее водоснабжение ГВС (Гкал), всего			0,00
8	Ассенизация (м.куб), всего			0,00
9	Газ (включая транспортировку) (тыс. м.куб)			0,00
	Итого:	x	x	89 100,00

Руководитель финансово-хозяйственной службы
тел.

А.М. Шхалахова
(расшифровка подписи)

Главный бухгалтер
тел.

Т.А.Иванова
(расшифровка подписи)

Расчет (обоснование) расходов на оплату коммунальных услуг

Муниципальное общеобразовательное бюджетное учреждение основная общеобразовательная школа № 81 г. Сочи

(наименование учреждения)

на 2021 год

Поступления от оказания услуг (выполнения работ) на платной основе и иной приносящей доход деятельности

наименование источника финансового обеспечения

№ п/п	Наименование показателя	Размер потребления ресурсов	Тариф (с учетом НДС), руб.	Сумма, руб.	
				(гр.3 х гр.4)	5
1	2	3	4		
1	Электроснабжение (КВт/час), всего	11 278,48	7,90		89 100,00
2	Теплоснабжение (Г кал), всего				0,00
3	Горячее водоснабжение (м.куб), всего				0,00
4	Холодное водоснабжение (м.куб), всего				0,00
5	Холодное водоснабжение (для нужд) ГВС (м.куб), всего				0,00
6	Водоотведение (м.куб), всего				0,00
7	Горячее водоснабжение ГВС (Г кал), всего				0,00
8	Ассенизация (м.куб), всего				0,00
9	Газ (включая транспортировку) (тыс.м.куб)				0,00
	Итого:	х	х		89 100,00

Руководитель финансово-хозяйственной службы
тел.А.М. Шхалахова
(расшифровка подписи)Главный бухгалтер
тел.Т.А.Иванова
(расшифровка подписи)